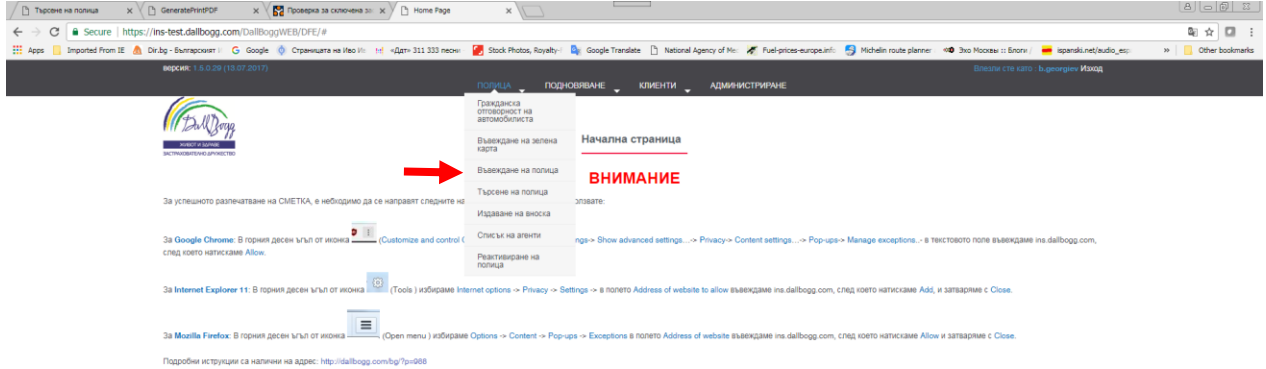


ИНСТРУКЦИЯ ЗА ИЗДАВАНЕ НА ПОЛИЦА

Сигурен дом. Спокойна почивка

1. След регистриране в системата с персоналните имена и пароли, от меню **ПОЛИЦА** се избира **Въвеждане на полица**:



2. В поле **Продукт**, натискаме  за да изберем продукта, за който ще издаваме полица

The screenshot shows the 'Въвеждане на полица' (Policy Entry) form. The form is divided into several sections: 'Допълнителни данни' (Additional data), 'Продукт' (Product), and 'Основни данни' (Basic data). The 'Продукт' field is highlighted in yellow, indicating it is the focus of the current step. The 'Основни данни' section includes fields for 'Номер на подновена полица', 'Дата на издаване', 'Валиден от', 'Валиден до', and 'Валута'.

1 Основни данни					2	3	4
Допълнителни данни							
Канал за продажба	Брокер *	ОЕ	Номер на полица	Дистрибутор			
ЗАД ДалБог: Живот и здр	Бисер Георгиев	ОБЩО ЗАСТРАХОВАНЕ		ЗАД ДалБог: Живот и здраве АД			
Статус на полица							
Продукт							
Продукт *							
Основни данни							
Номер на подновена полица	Дата на издаване	Валиден от	Валиден до	Валута *			
	14.07.2017	14.07.2017 hh:mm	14.07.2018 24:00	BGN			
Договор							

3. От менюто избираме продукт **Сигурен дом.Спокойна почивка**.

Въвеждане на полица

1 Основни данни 2 Тарифиране 3 Калкулация 4 Пла

Допълнителни данни

Канал за продажба: ЗАД ДаллБог: Живот и здр

Брокер: Бисер Геор

Изберете застрахователен продукт

Код на тарифна група: 03.04 - Сигурен дом. Спокойна почивка

Име на тарифна група: []

Търсене

Дистрибутор: ЗАД ДаллБог: Живот и здраве АД

Продукт

Продукт: []

Основни данни

Номер на подновена полица: []

Дата на изда: 14.07.2017

Валута: BGN

4. Въвеждаме периода на покритие на полицата.

ВНИМАНИЕ: Според **Общите условия**, периода на покритие по полица **Сигурен дом.Спокойна почивка** е фиксиран на един календарен месец.

Необходимо е да се посочат началната и **КРАЙНАТА** дата на покритието, като посочения период не трябва да надвишава един календарен месец.

Пример: Ако начална дата на покритие по полицата е зададена 00:00 часа на 15 юли 2017, то крайната дата следва да бъде 24:00 ч. на 14 август 2017г.

Продукт

Продукт: 03.04 - Сигурен дом. Спокойна почивка

Основни данни

Номер на подновена полица: []

Дата на издаване: 14.07.2017

Валиден от: 15.07.2017 00:00

Валиден до: 14.08.2017 24:00

Валута: BGN

Договор: []

5. След попълване на периода на покритие, попълваме данните за застрахованото лице.

В поле **Възложител** изписвате ЕГН/ЕИК на застрахования и търсите с

Ако данните за клиента вече са записани в системата, полетата за **Застраховач** и **Адрес за контакти** ще бъдат попълнени автоматично.

Ако няма регистрирани данни за този клиент, попълват се данни за нов клиент по познатия от ГО начин.

Основни данни

Номер на подновена полица: []

Дата на издаване: 14.07.2017

Валиден от: 15.07.2017 00:00

Валиден до: 14.08.2017 24:00

Валута: BGN

Договор: []

Възложител

Застраховач: МИХАИЛ

Адрес за контакти: ЖК. ИЗГРЕВ

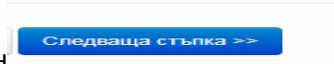
Застраховани

6. Добавяме застрахователя като застрахован, натискайки съответния бутон.

The screenshot shows a form titled "Възложител" (Contractor). It has two input fields: "Застраховач" (Policyholder) with the value "МИХАИЛ" and "Адрес за контакти" (Contact address) with the value "ЖК ИЗГРЕВ". Below these is a section titled "Застраховани" (Insured persons). It contains a table with columns "ЕГН/ЕИК/Данъчен идентификационен номер" (EIN/EIC/Tax ID) and "Име" (Name). The table has one row with values "Е Г Н" and "МИХАИЛ". To the right of the table are two buttons: "Добавяне" (Add) and "Добавяне на застраховач като застрахован" (Add policyholder as insured), the latter of which is highlighted in yellow.

Бутона **Добавяне** се използва единствено, ако Застраховач и Застрахован са различни лица. В такъв случай се добавят данните за Застрахован

7. С предходните стъпки сме приключили с въвеждането на първоначалните данни по полицата и преминаваме към следваща стъпка, натискайки бутон



8. Във втората стъпка се въвеждат данни за застрахователния обект.

За избраното покритие се нариска бутон **+**

The screenshot shows a form section titled "Допълнителни данни" (Additional data). It contains a "Продукт" (Product) field with the value "03.04 - Сигурен дом. Спокойна почивка". Below it is a table with columns "Код на тарифна група" (Tariff group code) and "Продукт" (Product). The table has one row with values "03.04" and "Сигурен дом. Спокойна почивка". Below the table is a blue button "Потвърждаване на избора" (Confirm selection). At the bottom of the form is a list of selected products, including "Сигурен дом. Спокойна почивка", with a yellow circle containing a plus sign next to it.

9. Въвеждат се данни за адреса, на който се намира движимото имущество, предмет на застрахователния договор. От пощенски код се избира населеното място. Адресът се попълва в поле "Адрес на застрахования обект".

Брой застраховани обекти винаги остава равен на 1.

В поле "Щети през последните 5 години" се отбелязва дали клиента е регистрирал щети в посочения период. Следвайки тарифата, ако е отбелязан положителен отговор на този въпрос, премията ще бъде увеличена с 50% (от 10 лв. на 15 лв. + 2%данък, общо 15,30лв).

За запазване на въведените данни се натиска бутон "Запис".

Тип застрахован обект *

Домашно имущество ▾

Клас на предмета на застраховане
Оборудване

Име *

Домашно имущество

Брой застраховани обекти *

1

Пощенски код *

1000 🔍

Град *

София

Адрес на застрахования обект *

ул. Стара планина, 12а

Щети през последните 5 години *

Не ▾

Продължителност на полицата *

31

Запис **Отказ**

10. С предхождащата стъпка сме приключили с въвеждането на данни за застрахования обект и преминаваме към следваща стъпка КАЛКУЛАЦИЯ

Продукти

Код на тарифна група	Продукт
<input checked="" type="checkbox"/> 03.04	Сигурен дом. Спокойна почивка

Потвърждаване на избора

Сигурен дом. Спокойна почивка

Домашно имущество

Име на риск: 03.04 - Кражба чрез влом или чрез използване на техническо средство

Застрахователна сума	Валута	Застрахователен метод
1 000,00	BGN	Личит на отговорност

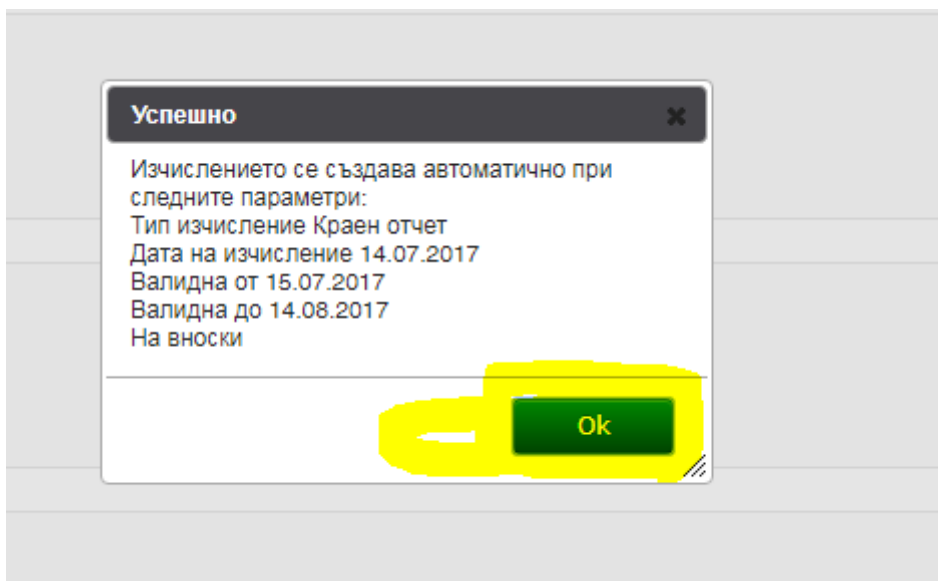
Въпросни декларации

← Предходна стъпка **Следваща стъпка** →

Декларация Препоръки Почти на декларация Заверши

1 Основни данни 2 Тарифиране 3 Калкулация 4 Плащане

11. При преминаване към следващ екран, системата ще покаже съобщение за Успешно изпълнение на стъпките до сега. Потвърждаваме с ОК.



12. Проверяваме данните за извършената калкулация на премията.

В общия случай премията, която клиента трябва да заплати е равна на 10,20 лв, които се калкулират като 10 лева базова премия, плюс 2% (0,20 лв.) данък върху нея.

Продължаваме към Следваща стъпка **ПЛАЩАНЕ**.

Вид на изчисление	Дата на изчисление	Валиден от	Валиден до	Пропорционално	
Краен отчет	14.07.2017	15.07.2017	14.08.2017	<input type="checkbox"/>	

Калкулация

Изберете други обекти за застраховане

БГ 0304 1700000011

Отстъпки и Завишения Търговски отстъпки Корекция на тарифното число 10,20 BGN

<< Предишна стъпка Следваща стъпка >>

Принтиране Затваряне

13. В последната стъпка въвеждаме данни за плащането и издаваме полицата

1 Основни данни 2 Тарифиране 3 Калкулация 4 Плащане

14. Избираме бутон **Вноски**

1 Основни данни 2 Тарифиране 3 Калкулация 4 **Плащане**

▲ Допълнителни данни

Продукт

Продукт *

03.04 - Сигурен дом, Спокойна почивка

Изчисление на премия

Краен отчет : 15.7.2017 г. - 14.8.1. ▾

Плащания

Курьерски услуги

Email ▾ [Изпращане на платежна информация](#)

Вноски

15. Посочваме вноската (ред) , която изкаме да разплатим и след това

Плащания

Дата на документ 14.07.2017

Дата на инструмент 14.07.2017

Сума 10,20

Номер на банкова сметка [изберете сметка] ▾

Вноски

Плащане

Номер на полица	Дата на извличение	Оставаща сума	Данък
BG 0304 17000000011	14.07.2017	10,20	0,20

Запис

16. В долната част на формата натискаме **ЗАПИС**

Плщания

Сума: Номер на банкова сметка:

Вноски

Плщане

Номер на полица	Дата на извлечение	Оставаща сума	Данък
BG 0304 17000000011	14.07.2017	10,20	0,20

Избор на всички

Вноски

№	Валъор:	Сума	Платено	Падежна дата	Дата на плащане	Плщане
1	14.07.2017	10,20	<input type="checkbox"/>	14.07.2017		

Запис **Отказ**

17. Изчаквате съобщението за успешна обработка, което потвърждавате с ОК.

Вноски

Плщане

Номер на полица	Дата на извлечение	Оставаща сума	Данък
BG 0304 17000000011	14.07.2017	0,00	0,20

Избор на всички

Вноски


№	Валъор:	Сума	Платено	Падежна дата	Дата на плащане	Плщане
1	14.07.2017	10,20	<input type="checkbox"/>	14.07.2017		[изберете начин на плащане]

Успешно

Действието е завършено успешно.

Ok

Запис **Отказ**

18. Маркирате плащането  и изберете начина на плащане (В брой).
Издавате платежен документ (Сметка)

Избор на всички

Вноски

№	Валъор:	Сума	Платено	Падежна дата	Дата на плащане	Плащане
1	14.07.2017	10,20	<input type="checkbox"/>	14.07.2017		<input checked="" type="checkbox"/> В брой

Общо за плащане

10 20

Издаванена платежен документ

Запис Отказ


19. Генерира се Сметка, която може да прегледате и разпечатате от отворения нов таб в брауъра.

https://ins-test.dallbogg.co SavePaymentDocument

ggWEB/DFE/Policy/SavePaymentDocument?instalmentIds=%5B4751100%5D&paymentModeCode=1&policyId=3397309&premiumStatementId=5423189&id

Страницата на Иво Ив «Дат» 311 333 песни Stock Photos, Royalty-f Google Translate National Agency of Me Fuel-prices-europe.info Michelin route

1 / 1



ЗАОД ДалмБогг „Живот и здраве“ АД
Лицензия за извършване на застраховане,
получена с Решение на КФН N 548-ОЗ от 11 юли 2013

ИБАН: BG60UNCR700010DALLBOGG

ЕИК: 200299615
тел. 0700 16 406
info@dallbogg.com
http://dallbogg.com

СМЕТКА № 4751100
по застрахователна полица № BG 0304 17000000011 / 14.07.2017

Начин на плащане: В брой Дата на издаване: 14.07.2017 Място на издаване: София

20. Затваряте формата за плащане с **ОТКАЗ**

Вноски

№	Валъор:	Сума	Платено	Падежна дата	Дата на плащане	Плащане
1	14.07.2017	10,20	<input type="checkbox"/>	14.07.2017		<input type="checkbox"/> [изберете начин на плащане]

Общо за плащане: 10 20

Издаванена платежен документ

Запис Отказ

21. За да се генерира полицата е необходимо данните за извършеното плащане да бъдат

осчетоводени. Натискате бутон

Пренасочване към счетоводство

Плащания

Куриерски услуги

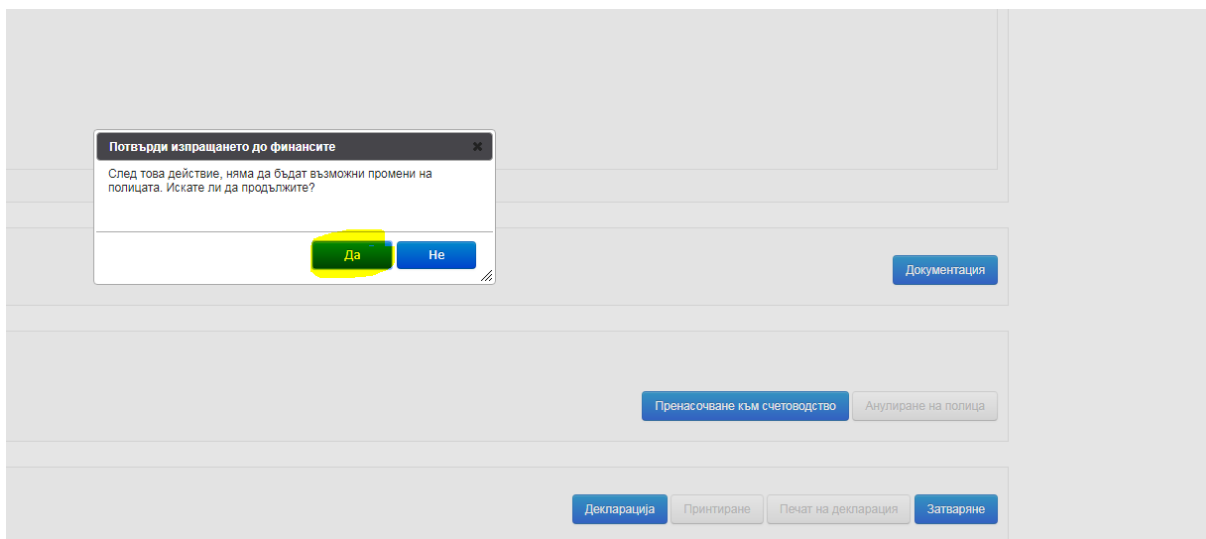
Email

Начин на плащане	Сума	Дата на плащане
Вноски	10,20	

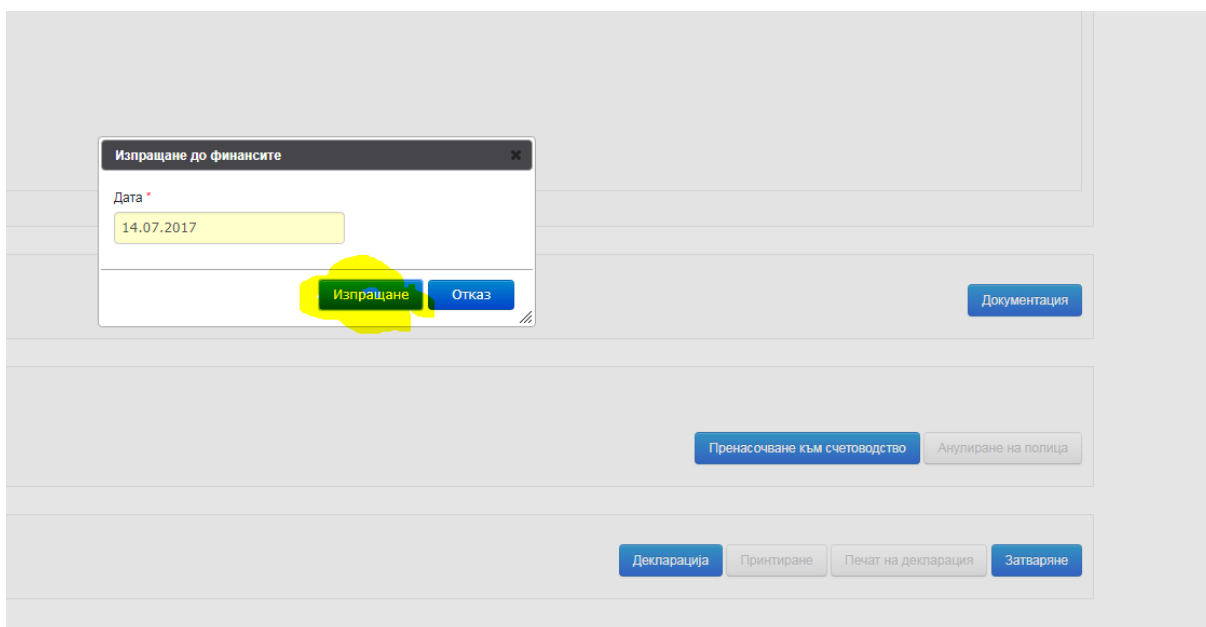
Обща сума: 10,20
Платена сума: 10,20
Оставаща сума: 0,00

<< Предишна стъпка Следваща стъпка >>

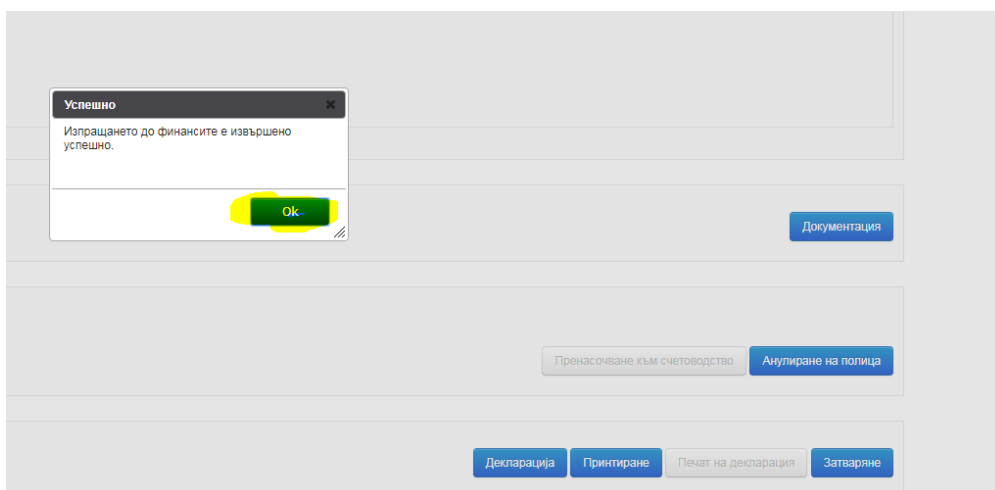
22. Потвърждавате изпращането



23. Потвърждавате Дата на осчетоводяване.



24. Потвърждавате успешното осчетоводяване.



25. Вече можете да разпечатате издадената полица, от бутон **ПРИНТИРАНЕ**.

В нов таб в браузъра се генерира полицата за печат.
С това приключва издаването и плащането на полицата.

[Документация](#)

[Пренасочване към счетоводство](#)[Анулиране на полица](#)


[Декларация](#)[Принтиране](#)[Печат на декларация](#)[Затваряне](#)

26. Вече издадената полица може да търсите по обичайния начин от **Търсене на полица**.

За да преглеждате само полиците издадени за продукт **Сигурен дом.Спокойна почивка** е необходимо да го зададете във филтъра за **Продукт**

версия: 1.5.0.29 (19.07.2017) Влезли сте като : b.georgiev Изход

ПОЛИЦА ▾ ПОДНОВЯВАНЕ ▾ КЛИЕНТИ ▾ АДМИНИСТРИРАНЕ



Търсене на полица

Номер на полица

Продукт

От (дата на издаване)

До (дата на издаване)

Статус на полица

Само активни анекси

Подробно търсене

[Търсене](#) [Изчистване](#)

Номер на полица	Продукт	Дата на издаване	Валиден от	Валиден до	Статус на полица	Застраховател	Застрахован	Действия
BG 0804 17000000011	03.04 - Сигурен дом. Спокойна почивка	14.07.2017	15.07.2017	14.08.2017	ИЗДАДЕНА	МИХАИЛ [REDACTED]	МИХАИЛ [REDACTED]	Очи П И С