

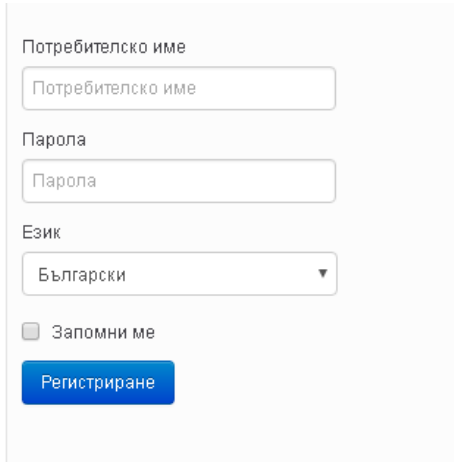
Инструкция за издаване полица ГО, в съответствие с изискванията на Наредба №54 от 30.12.2016 на КФН

В изпълнение на изискванията, определени в Наредба №54 от 30.12.2016 за регистрите на Гаранционния фонд за обмена и защита на информацията и за издаването и отчитането на задължителните застраховки по чл.461, т.1 и 2 от Кодекса на застраховането, настъпват следните промени в реда на издаване на задължителна застраховка Гражданска отговорност на автомобилистите:

1. За МПС, регистрирани по Закона за движение по пътищата (ЗДвП) или по Закона за регистрация и контрол на земеделската и горската техника (ЗРКЗГТ), като входни данни за издаване на полица ГО, ще се подават **регистрационен номер** на МПС и **номер на Талон** (Свидетелството за регистрация на МПС - СРМПС). Данните за МПС и собственост, **ще се получават от МВР** в процеса на издаване на полицата, на база регистрираните в талона данни.
2. За **нерегистрирани МПС** (или такива за които липсват данни в МВР), данните за МПС и собственост, ще се попълват **ръчно**, на базата на предоставен документ за собственост (договор за покупка, нотариални свидетелства и т.н.)
3. Ако в подадената от МВР информация, **липсват част от данните**, задължителни за регистрация на полицата в ГФ, липсващите данни ще се попълват **ръчно**.
4. За вече регистрираните МПС, данните за собственост (собственик/собственици, ползвател, приобретател, нов собственик), ще бъдат **НЕДОСТЪПНИ ЗА ПРЕГЛЕД. Този тип данни ще бъдат достъпни само за застрахователната компания!** За издаване на полица ще се попълват единствено данни за Застраховач и Обичаен водач (ако има такъв). Това са и лицата които единствено, ще бъдат разпечатани в Полицата ГО.
5. В Сертификат Зелена карта, ще се печата името на **Застраховачия**.

Стъпки за издаване на полица

1. Влизане в системата:



Потребителско име

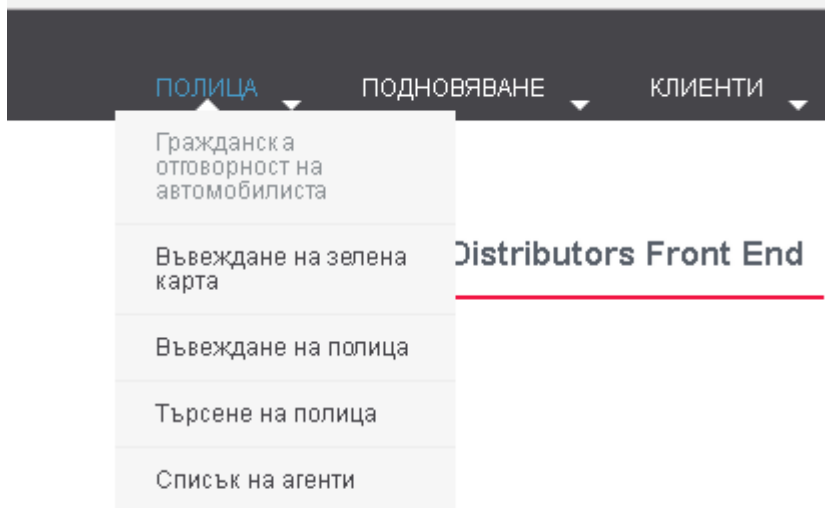
Парола

Език

Запомни ме

Въвеждат се потребителското име и паролата за да се регистрирате в системата. Потвърждавате въведеното с натискане на бутон „Регистриране“

2. Избиране на продукт.



ПОЛИЦА ПОДНОВЯВАНЕ КЛИЕНТИ

- Гражданска отговорност на автомобилиста
- Въвеждане на зелена карта
- Въвеждане на полица
- Търсене на полица
- Списък на агенти

Distributors Front End

От менюто „ПОЛИЦА“ – „Гражданска отговорност на автомобилиста“ се стартира формата за издаване на полица ГО

3. Въвеждане на данни за Застрахователен посредник и срок на покритие на полицата.

Застрахователен посредник: Избира се канал за продажба

Потребител: Избира се името на потребител/ брокер, който издава полицата (от всички възможни в този канал за продажба)


Място на издаване: полето не може да бъде променяно, зависи от изборния потребител/застрахователен посредник

Дата на издаване: полето не може да бъде променяно, винаги взима днешната дата



Валидна от: В полето се избира дата от която е валидна, като започва от 00:00. Ако бъде избрана днешната дата, началото на покритието по полицата започва от дата на създаване +2 часа. Могат да се избират бъдещи дати, до 90 дни от дата на издаване.

Основни данни

Застрахователен посредник *

ЗАД ДаллБогг: Живот и здр: 

Потребител *

ГЕОРГИ НИКОВ  

Място на издаване *

София

Дата на издаване *

10.03.2017

Валидна от

11.03.2017

00:00

Валидна до





10.03.2018

23:59

4. Въвеждане на данни за Застраховач и Обичаен водач.

Данни за клиент


Застраховач *

Данни за застраховач



Транслитерация




Обичаен водач

Данни за обичаен водач




Транслитерация



Обичаен водач

ЕГН/ЕИК/Данъчен идентификационен номер

Име


Застраховач: Избираме застрахованото юридическо или физическо лице чрез бутон лупа .

Критериите за търсене за част от ЕГН/ЕИК или име. Чрез X бутона изтриваме вече въведено юридическо или физическо лице в полето. А чрез третия бутон можем да редактираме данни за вече избрано чрез лупата юридическо или физическо лице.

Данни за Застраховач: в полето автоматично се зареждат данни които вече са въведени за избраното лице. Полето е информативно не може да се редактира

Транслитерация: Данните от Данни за Застраховач на латиница

Обичаен водач: Попълват се аналогично на **Застраховач.**

В случаите когато имаме повече от един Обичаен водач, данните за следващ по ред Обичаен водач могат да бъдат добавени чрез бутон  в долната дясна част на полето, съдържащо списък на всички Обичайни водачи.

5. Въвеждане на персонални, тарифообразуващи данни:

Възраст водача	Стаж на водача	Вина за ПТП през последните 3 години
<input type="text"/>	<input type="text"/>	[изберете стойност] ▼

Внимание: За регистрирани МПС, данните се попълват, след като бъдат получени данни от МВР за собственик на МПС. Получаването на данни от МВР е описано в следваща т.6, от настоящата инструкция

На базата на получената информация за първия собственик, вписан в Талона на застрахованото МПС, системата калкулира стойност за полето **Възраст на водача**

Ако полето за **Възраст на водача** остане празно след получаване на данни от МВР, то собственик на застрахованото МПС е юридическо лице и следващите две полета не е необходимо да се попълват.

Стаж на водача: Въвежда се стажа на водача (полето не е активно за юридически лица)

Вина за ПТП през последните 3 години : избираме от падащо меню (Да/Не) дали има вина за ПТП през последните 3 години (полето не е активно за юридически лица)

6. Въвеждане на данни за МПС

За полетата, за които данните са налични в Талона на МПС, като префикс в скоби е добавена съответната позиция в Талона. Например позиция (А) в Талона, съответства на поле (А)Регистрационен номер.

Информация за МПС				
Вид обект на застраховане *	Тип на регистрация *	(А) Регистрационен номер	Номер на Талон (СРМПС) *	(Е) Номер на шасито (рама) *
[изберете] ▼	Постоянна (българска) ▼	<input type="text"/>	<input type="text"/>	<input type="text"/>
Тип на превозното средство *	Предназначение *	Автомобил с волан от дясната страна	(S) Брой места	(D.1) Марка на превозното средство *
[изберете] ▼	Лични нужди ▼	Не ▼	<input type="text"/>	[изберете] ▼
(D.2) Модел и тип на превозното средство *	(В) Първа дата на регистрация	(P.1) Обем на двигателя	(P.2) Мощност на двигателя	(P.3) Гориво
<input type="text"/>	<input type="text"/>	<input type="text"/>	<input type="text"/>	[изберете] ▼
Товароносимост в тона(по тарифа)	(F.1) Техническа допустима максимална маса	(F.3) Допустима максимална маса на състав от превозни средства	(G) Маса на превозното средство	(R) Цвет на превозното средство *
[изберете] ▼	<input type="text"/>	<input type="text"/>	<input type="text"/>	[изберете] ▼
Брой врати	(P.5) Номер на двигателя	(J) Категория	Област *	Бонус-малус коефициент
<input type="text"/>	<input type="text"/>	[изберете] ▼	[изберете] ▼	1.00
Брой на превозните средства	Вид МПС	Брой места (ГФ)		
<input type="text"/>	[изберете] ▼	<input type="text"/>		

В зависимост от това, дали данни за МПС са налични в МВР или не, са възможни два различни сценария за въвеждане на данните за МПС и собственост.

Сценарий А. Въвеждане на данни за МПС, регистрирани МВР, с наличен номер на Талон и Регистрационен номер

За регистрираните МПС, данните ще се получават от МВР

За да се получат данните за МПС и собственост от МВР, е необходимо първо да се въведат следните Входящи данни :

Вид обект на застраховане: Избира се една от следните стойности, в зависимост от това как е регистрирано МПС:

МПС, регистрирано по ЗДвП (Закон за движение по пътищата)
МПС, регистрирано по ЗРКЗГТ (Закон за регистрация и контрол на земеделската и горска техника)
Времена табела с регистрационен номер


Тип на регистрация: Валидните стойности, според номенклатурата на МВР са Постоянна или Временна. Винаги се избира Постоянна, освен в случаите когато МПС е с временни табели.

Регистрационен номер: Регистрационния номер на МПС по Талон (пример РК4466ВМ)

Номер на Талон : Преписва се от Талона на МПС (пример 000124870)

След като са попълнени полетата за Регистрационен номер и Номер на Талон, се натиска бутона за търсене, вдясно до поле Номер на Талон (СРМПС)

Номер на Талон (СРМПС) *



В този момент системата извлича от ГФ, респективно МВР, данни за МПС и собственик(собственици). Наличната от Талона информация в МВР ще се попълни автоматично в съответните полета с данни за МПС. Полетата, за които са получени данни от МВР, ще бъдат заключени за редактиране. Полетата за които не са предоставени данни от МВР и няма попълнени стойности, ще бъдат отключени за ръчно въвеждане, ако е необходимо стойностите да бъдат попълнени за целите на Калкулация на премия или за целите на ГФ.

Пример за получен отговор с данни от МВР

Възраст водач * 52	Стаж на водач * 	Вина за ПТП през последните 3 години * [изберете стойност]
-----------------------	---------------------	---

Информация за МПС				
Вид обект на застраховане * МПС, регистрирано по ЗДвП	Тип на регистрация * Постоянна (българска)	(А) Регистрационен номер РК4466ВМ	Номер на Талон (СРМПС) * 000124870	(Е) Номер на шасито (рама) * JTMВН33VX06054462
Тип на превозното средство * Леки автомобили	Предназначение * Лични нужди	Автомобил с волан от дясната страна Не	(S) Брой места * 7	(D.1) Марка на превозното средство * Toyota
(D.2) Модел и тип на превозното средство * RAV 4	(B) Първа дата на регистрация 01.10.2007	(P.1) Обем на двигателя * 1998	(P.2) Мощност на двигателя 152	(P.3) Гориво Бензин
Товароносимост в тона(по тарифа) [изберете]	(F.1) Техническа допустима максимална маса	(F.3) Допустима максимална маса на състав от превозни средства	(G) Маса на превозното средство	(R) Цвят на превозното средство * Сив
Брой врати 	(P.5) Номер на двигателя	(J) Категория [изберете]	Област * РК - Област Перник	Бонус-малус коефициент 1
Брой на превозните средства 	Вид МПС ЛЕК АВТОМОБИЛ	Брой места (ГФ) 7		

Вижда се, че автоматично са попълнени данните за МПС.

Системата е изчислила и възраст на водача, което означава, че собственик на МПС е физическо лице. Следователно, съгласно действащата тарифа, е необходимо да се въведат на ръка данни за Стаж на водача и Вина за ПТП през последните 3 години (виж т.5)

Сценарий В. Въвеждане на данни за МПС, без регистрация в МВР, без номер на Талон и Регистрационен номер

Когато МПС не е регистрирано в МВР (Например ново внесени МПС), данните ще се въвеждат ръчно, на основание представен документ за собственост.

За да са достъпни полетата за попълване ръчно, в необходимо да се избере следната комбинация от стойности за полета Вид обект на застраховане и Тип на регистрация:

Вид обект на застраховане = МПС, което не е регистрирано с номенклатура 1 или 2 по-горе
Тип на регистрация = Без регистрация

Информация за МПС

Вид обект на застраховане *
МПС, което не е регистрирано с

Тип на регистрация *
Без регистрация

След избора на посочената комбинация, полетата за Информация за МПС и Собственик на МПС са отворени за ръчно въвеждане.

Въвеждат се данни за Собственик, Възраст на водача, Стаж на водача, Вина за ПТП и Информация за МПС:

Данни за клиент

Застраховател *
Данни за застраховател
Транслитерация

Собственик на МПС *
Данни за собственик на МПС
Транслитерация

Обикновен водач *
Данни за обикновен водач
Транслитерация

Обикновен водач

ЕГН/ЕИК/Данъчен идентификационен номер	Име

Възраст водача *
Стаж на водача *
Вина за ПТП през последните 3 години *
[изберете стойност]

Информация за МПС

Вид обект на застраховане *
МПС, което не е регистрирано с

Тип на регистрация *
Без регистрация

Тип на превозното средство *
[изберете]

(D.2) Модел и тип на превозното средство *
[изберете]

Товароносимост в тона (по тарифа)
[изберете]

Брой врати
[изберете]

Брой на превозните средства
[изберете]

Предназначение *
Лични нужди

(B) Първа дата на регистрация
[изберете]

(F.1) Техническа допустима максимална маса
[изберете]

(P.5) Номер на двигателя
[изберете]

Вид МПС
[изберете]

(A) Регистрационен номер
[изберете]

Автомобил с волан от дясната страна
Не

(P.1) Обем на двигателя
[изберете]

(F.3) Допустима максимална маса на оръст от превозни средства
[изберете]

(J) Категория
[изберете]

Брой места (ГФ)
[изберете]

Номер на Талон (СРМПС)
[изберете]

(S) Брой места
[изберете]

(P.2) Мощност на двигателя
[изберете]

(G) Маса на превозното средство
[изберете]

Област *
[изберете]

(E) Номер на шасито (рама) *
1FAPP34N16W111035

(D.1) Марка на превозното средство *
[изберете]

(P.3) Гориво
[изберете]

(R) Цвят на превозното средство *
[изберете]

Бонус-малус коефициент
1,00

7. Честота на плащане

Плащане *

Честота на плащане

Еднократно Полу годишно Тримесечно

Честота на плащане: Избираме се на колко вноски ще бъде платена полицата

8. Допълнителни доброволни покрития

Злополука на местата в МПС

Смърт на Застрахования за лица, навършили 14-годишна възраст и трайна загуба на работоспособност в резултат на злополука

Автомобил Застрахователен метод Първи риск Застрахователна сума 1 000,00 BGN

Злополука на местата в МПС: При заявено желание от страна на клиента, може да бъде добавено покритие „ Злополука на местата“ (като зададената сума се отнася за местата, зададени в Информация за МПС). Полето не е задължително.

9. Калкулация на премия

Натискаме изчисление : Системата калкулира стойност на застрахователната премия, по зададените данни.

Промяна: Прилага се за промяна на данните за тарифиране и преизчисляване на застрахователната премия (пример – промяна от 1 вноски на 2 вноски). Активна е преди издаване на полицата.

Изчисление

Промяна

Пример за резултат от Калкулация:

В табличен вид са представени подробна разбивка за изчисление на застрахователната премия, с включени отстъпки, вноски в ГФ, данък и размер и падеж на вноските.

Гражданска отговорност

Базова Премия	Отстъпки / Завишения	Премия След Корекции
253,09 BGN	-12,00 %	222,72 BGN

Специални условия

- При липса на ПТП за последните 3 г (7,00 %)
- Стаж на водача над 5 г (5,00 %)

Вноски

№	Дата на Падеж	Премия	Такси	Данък	Общо
1.	11.3.2017 г.	55,68 BGN	14,90 BGN	1,15 BGN	71,73 BGN
2.	11.6.2017 г.	55,68 BGN	0,00 BGN	1,11 BGN	56,79 BGN
3.	11.9.2017 г.	55,68 BGN	0,00 BGN	1,11 BGN	56,79 BGN
4.	11.12.2017 г.	55,68 BGN	0,00 BGN	1,11 BGN	56,79 BGN
	общо	222,72 BGN	14,90 BGN	4,48 BGN	242,10 BGN

10. Избор на Начин на плащане: Възможните начини за плащане са „ В брой“ или „По банков път“ . От това зависи какъв платежен документ ще се издаде на клиента.

Действия

Начин на плащане

[изберете метод на плащане]

Номер на банкова сметка

Запишете като чернова

11. Запазване на чернова.

При необходимост, можете да запазите въведените дотук данни и калкулация, преди да се пристъпи към издаване на полицата.

За целта се избира бутон

Запишете като чернова

12. Издаване на полица.

За издаване на полицата е необходимо да бъдат въведени номера на Стикер и Сертификат Зелена Карта (СЗК).

Създаване на полица

Номер на стикер	Зелена карта №
<input type="text"/>	<input type="text"/>
Допълнителни договорености	
<input type="text"/>	

Създаване на полица

Номер на стикер: Въвежда се номер на Стикер, от номерата заприходени към съответния брокерски акаунт (пример 30034108)

Зелена карта : Въвежда се номер за СЗК, от номерата заприходени към съответния брокерски акаунт (пример АВ20108)

След като са въведени номерата на Стикер и СЗК, се натиска бутон [Създаване на полица](#), за да се регистрира и издаде полицата в ГФ и в системата.

13. Печат на документи по Полицата: Избира се документ за печатане – Полица и Общи условия, или Зелена карта (СЗК)



ЖИВОТ И ЗДРАВЕ
ЗАСТРАХОВАТЕЛНО ДРУЖЕСТВО

Застрахователно Дружество ДаллБогг
бул. Г.М.Димитров едно, 1172 София, България
Тел: +359.2.4026 499
info@dallbogg.com, www.dallbogg.com

Принтиране

Сметка

Банково нареждане

Анулиране на полица

Зелена карта

Отказ

14. Печат на Платежен документ:

За премия платима „В брой“ , се разпечатва документ „Сметка“ и полето за печат е активно.

За премия, платима по Банков път, се разпечатва документ “Банково нареждане“ и полето е активно.

15. Анулиране на полица: До края на деня на издаване на полица, имате възможност, ако клиента желае, да анулирате издадената полица.

16. Зелена карта: Отваря полетата на Зелената карта, които вече автоматично са попълнени от гражданската отговорност. Полето е само за преглед на зелената карта.