
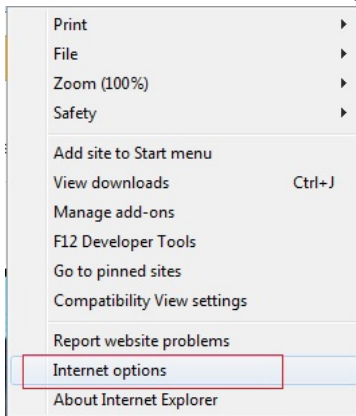
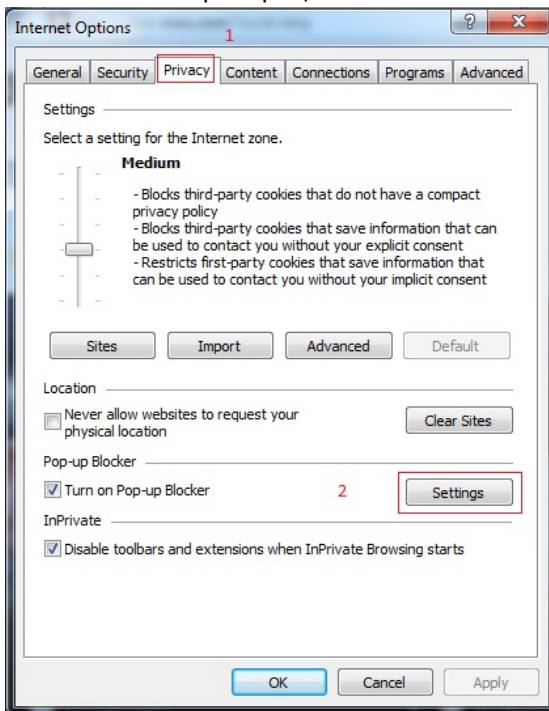


Инструкция за предварителни настройки за печатане на Вноски в браузера Internet Explorer 11

1. В горния десен ъгъл натискаме бутон “tools” 
2. От появилото се меню избираме Internet options



3. В появилия се прозорец натискаме таб Privacy и след това бутонна Settings



4. В появилия се прозорец в полето „Address of website to allow:” попълваме ins.dallbogg.com и натискаме бутона “Add” . Затваряме прозореца с бутон „Close” и потвърждаваме с бутон „Ок“

